



*Управление образования
администрации Павловского муниципального района
Нижегородской области*

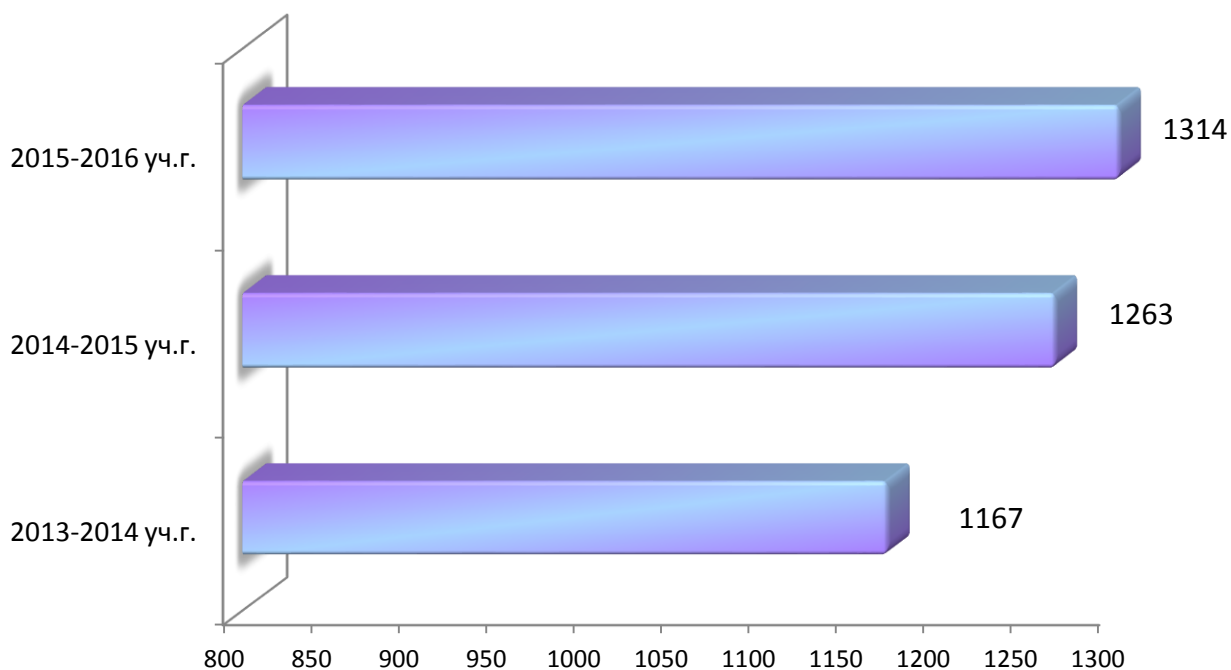
Банк данных
«Одарённые дети Павловского района»
2015-2016 УЧЕБНЫЙ ГОД

2016 год

Банк данных «Одарённые дети», 2015-2016 уч.год

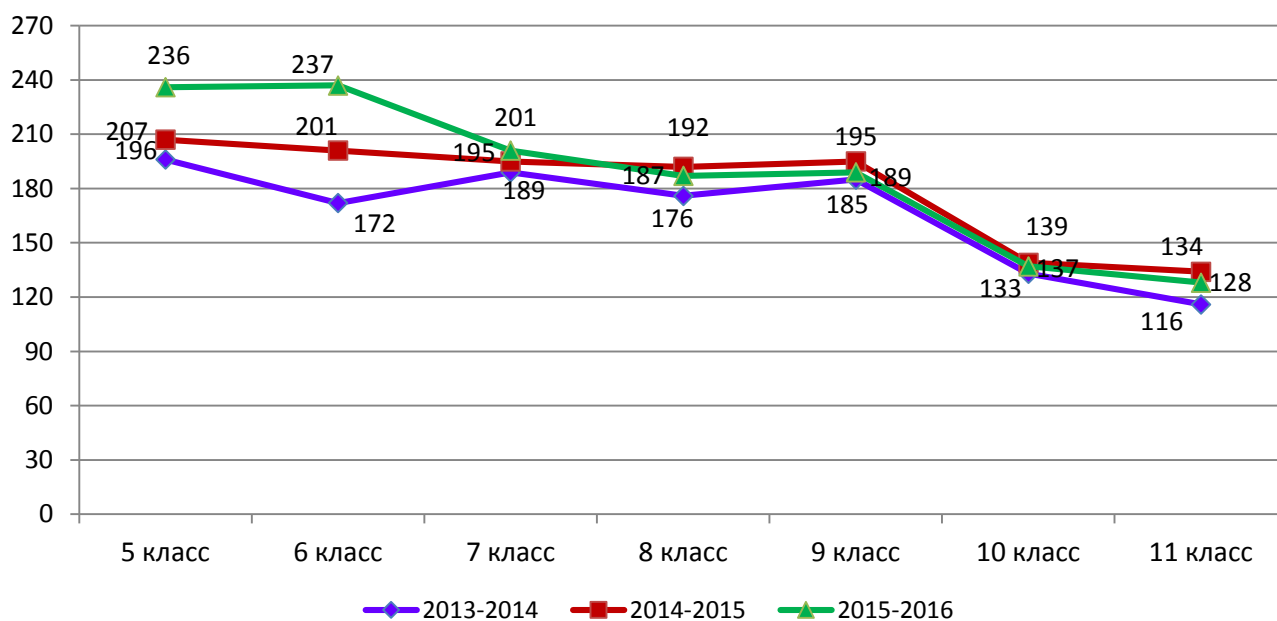
№	ОУ	Кол-во детей		Класс							Направленность одаренности				Формы работы с одаренными детьми							
		в 5-11 кл	одарённых детей	5	6	7	8	9	10	11	гуманитарная	естественно-математическая	спорт	искусство	НОУ	очно-заочная школа	курсы при ВУЗе	индивидуальные занятия	межшкольный факультатив	межклассный факультатив	классный факультатив	другие (смотри, конкурсы)
1	СШ № 1 г.Павлово	342	95	13	18	10	12	18	15	9	41	21	17	38	85	1	4	31	2	0	75	43
2	СШ № 3 г.Павлово	376	170	31	25	24	21	25	20	24	30	33	75	32	90	10	12	25	1	30	90	35
3	СШ № 5 г.Павлово	247	27	6	6	3	7	1	2	2	3	3	12	9	0	1	0	27	0	0	4	?
4	СШ № 6 г.Павлово	323	107	16	15	16	19	12	15	14	23	22	30	43	83	8	13	20	0	25	97	70
5	СШ № 7 г.Павлово	285	77	16	13	17	15	11	2	3	19	16	34	8	38	0	8	31	16	18	16	21
6	СШ № 9 г.Павлово	451	148	26	32	19	17	19	14	21	21	30	33	20	35	0	18	26	0	15	17	45
7	СШ № 10 г.Павлово	425	138	23	24	21	17	18	20	15	50	49	47	22	30	16	2	0	1	0	27	126
8	СШ № 11 г.Павлово	363	48	10	9	6	5	8	5	5	16	7	20	13	42	0	9	48	0	0	48	48
9	СШ № 16 г.Павлово	478	125	26	26	17	18	17	11	10	52	15	48	39	2	0	7	38	0	0	33	113
10	СШ № 1 г.Ворсма	314	42	7	9	5	5	6	2	8	9	11	10	12	25	2	2	40	0	35	29	42
11	СШ № 2 г.Ворсма	344	61	18	7	10	7	12	5	2	14	8	18	21	15	7	7	25	0	18	33	61
12	СШ № 1 р.п.Тумботино	182	56	7	9	15	8	13	4	0	8	9	12	27	0	2	0	9	0	0	24	21
13	СШ № 2 р.п.Тумботино	370	89	12	15	15	16	11	12	8	40	32	34	30	38	7	0	45	0	18	89	49
14	СШ г.Горбатов	94	6	2	1	0	1	1	0	1	4	0	2	0	1	0	0	2	0	0	0	5
15	Ясенецкая СШ	127	66	11	14	14	6	8	9	5	23	21	24	23	4	0	2	21	1	5	15	41
16	СШ с.Таремское	174	19	9	2	4	2	0	1	1	4	6	4	5	0	0	1	12	0	0	5	10
17	ОШ с.Абабково	53	4	0	1	1	1	1	0	0	0	1	1	2	0	0	0	1	0	0	4	4
18	ОШ с.Вареж	22	1	0	1	0	0	0	0	0	0	0	0	1	0	0	0	1	0	0	0	1
19	ОШ с.Грудцино	62	19	2	5	3	4	5	-	-	5	5	7	2	0	0	0	12	0	0	0	19
20	ОШ д.Лаптево	69	16	1	5	1	6	3	0	0	3	3	5	5	9	2	0	6	0	0	16	16
Всего		5101	1314	236	237	201	187	189	137	128	365	292	433	352	497	56	85	420	21	164	622	770

Количество одарённых детей в Павловском районе за три года

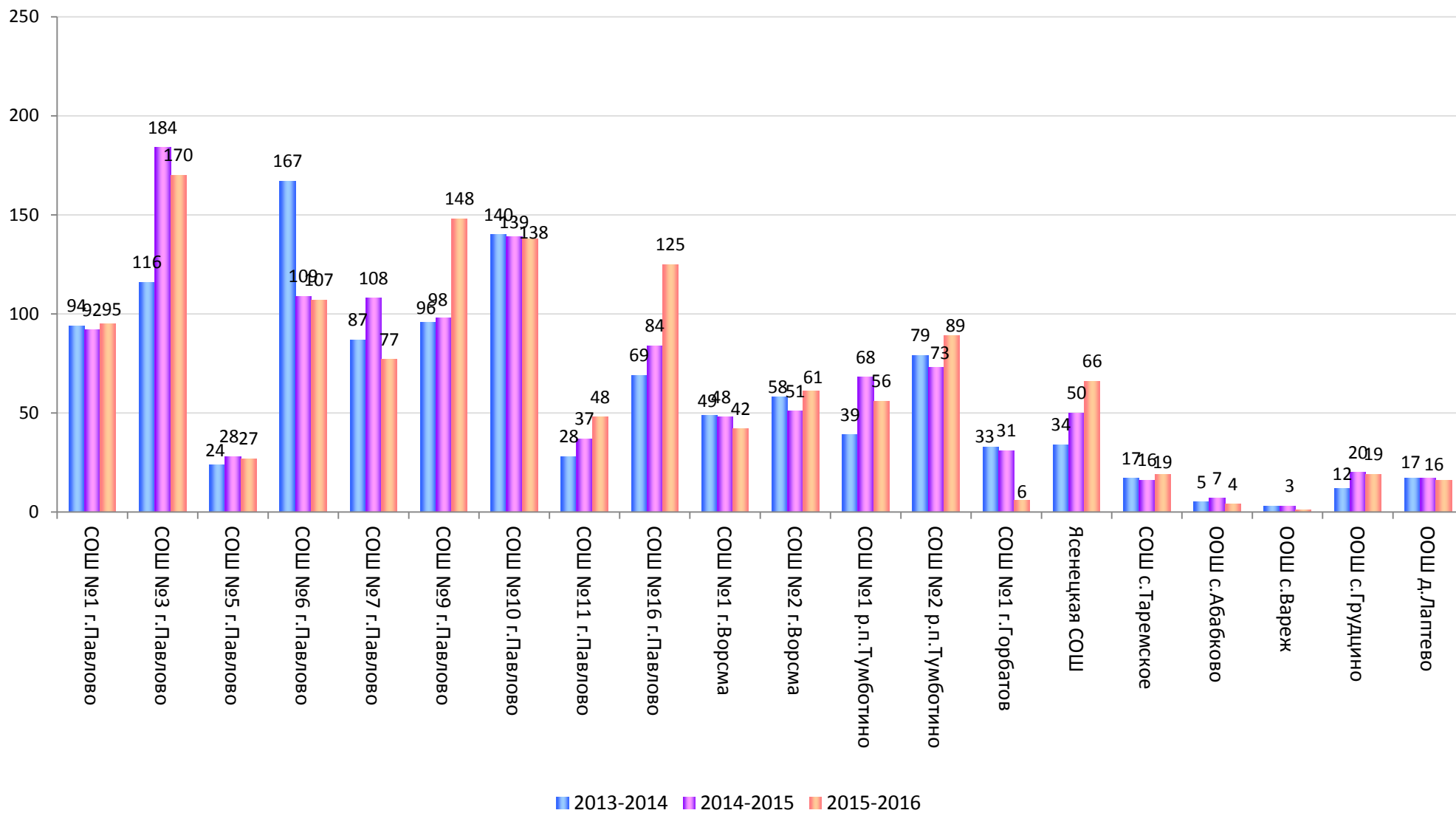


Всего одаренных детей (5-11 кл.) в Павловском районе: 1314чел. (26%)

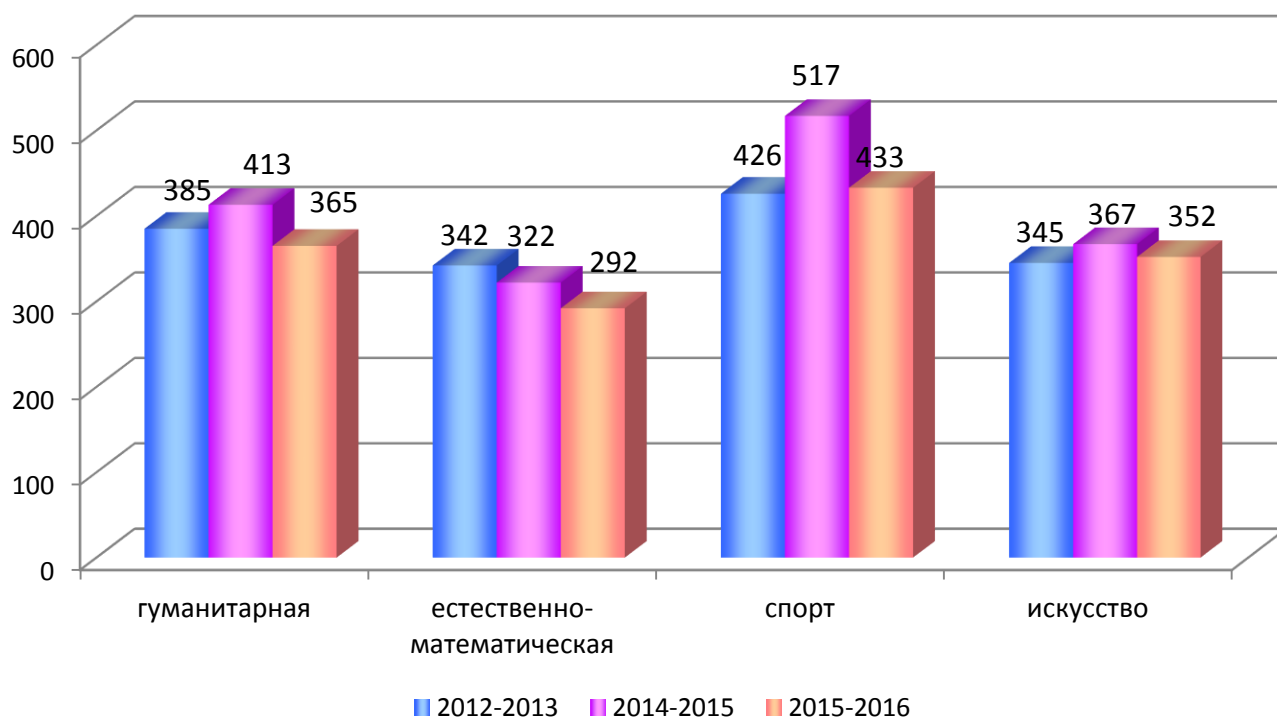
	5 класс	6 класс	7 класс	8 класс	9 класс	10 класс	11 класс
2013-2014 уч.г.	196	172	189	176	185	133	116
2014-2015 уч.г.	207	201	195	192	195	139	134
2015-2016 уч.г.	236	237	201	187	189	137	128



Количество одаренных детей по образовательным учреждениям в 2015-2016 уч.году



Направленности одарённости в 2015-2016 уч.году



Формы работы с одаренными детьми

